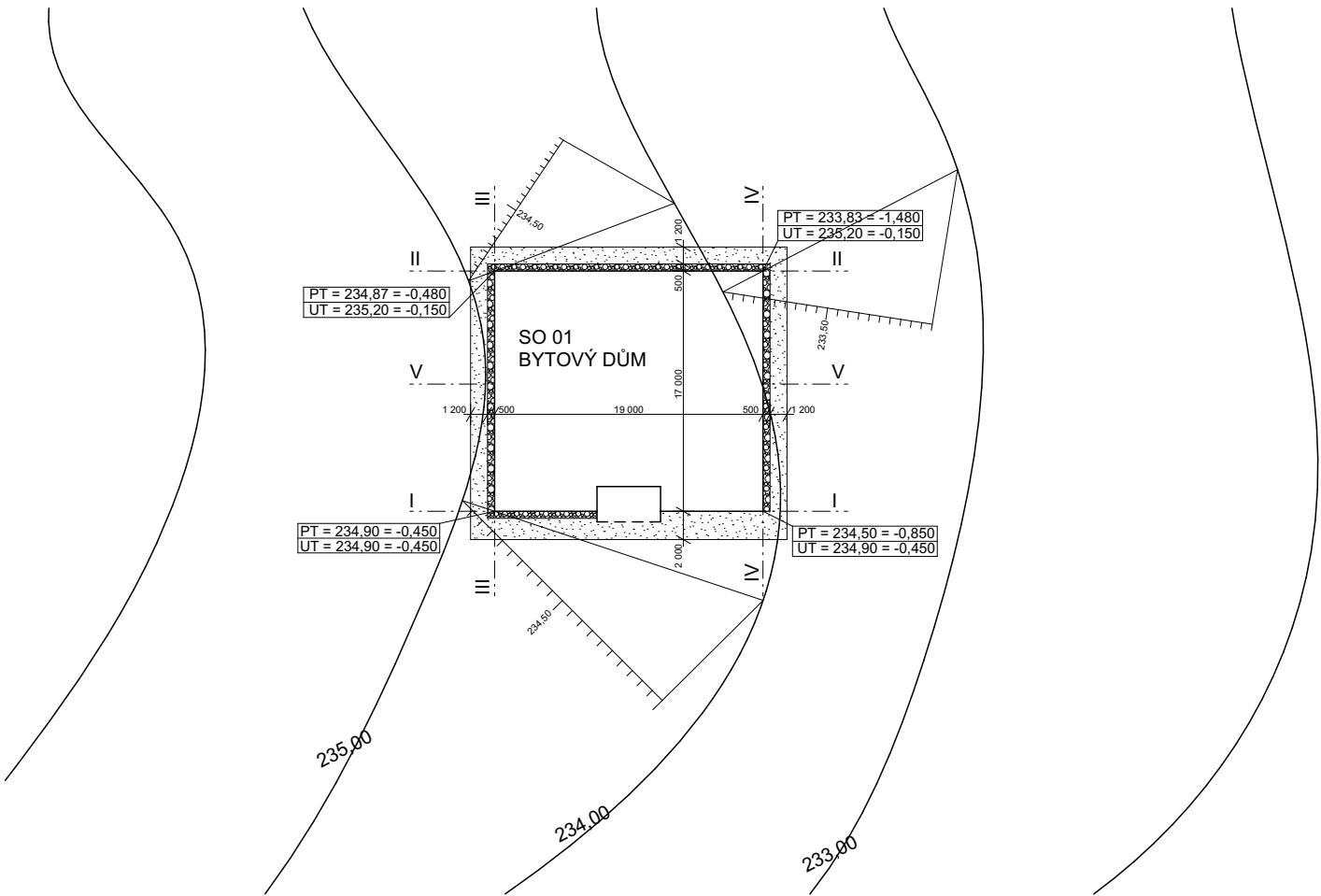
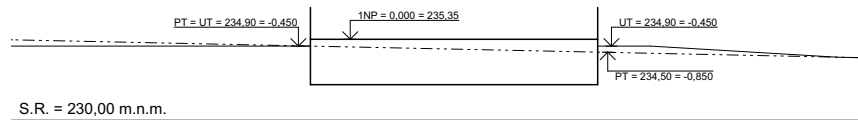


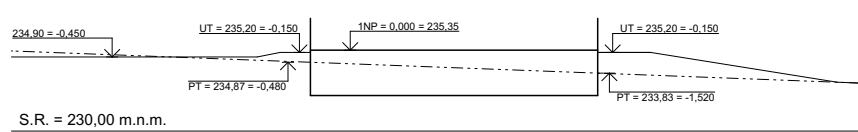
OSAZENÍ DO TERÉNU  
M 1:500



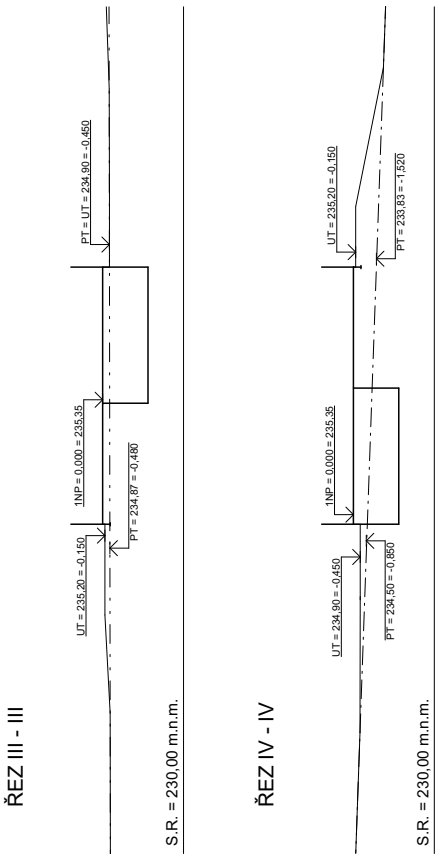
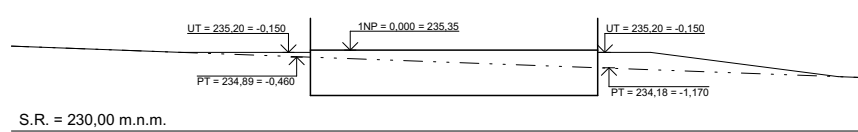
ŘEZ I - I



ŘEZ II - II



ŘEZ V - V



0,000 = 235,350 m n.m., B.p.v. / SOUŘADNICOVÝ SYSTÉM S-JTSK

PŘEDMĚT	BAKALÁŘSKÁ PRÁCE		<div><div>T</div><div>FAKULTA STAVEBNÍ ústav pozemního stavitelství</div></div>	
VYPRACOVAL	Gabriela Pastorková			
VEDOUCÍ PRÁCE	prof. Ing. Jitka Mohelníková, Ph.D.			
STAVEBNÍK	Jan Novotný, Zámečnická 8, Brno 612 00			
MÍSTO STAVBY	ulice Houškova, parc. č. 2549/27, k.ú. Brno-Komín			
NÁZEV STAVBY	BYTOVÝ DŮM			
STAVEBNÍ OBJEKT	SO 01 BYTOVÝ DŮM		FORMÁT	2xA4
ČÁST	Přípravné a studijní práce		DATUM	5/2021
OBSAH:	OSAZENÍ DO TERÉNU		STUPEŇ PD	DPS
			MEŘÍTKO 1:500	Č. VÝKRESU S.12